

Quartzová topidla TANSUN

SORRENTO Ceramic

Návod k použití a instalaci



TANSUN LIMITED

Řada topidel Tansun Sorrento Ceramic používá keramický topný prvek s dlouhou životností, vysokou účinností a odolností. Vyzařuje příjemné teplo, které se přibližuje slunečnímu záření. Zahřívá osoby a předměty spíše než okolní vzduch. Topidlo se montuje na zeď pomocí nastavitelných držáků. Teplo tak může být nasměrováno předně tam, kde je třeba. Topidlo je určeno pouze pro použití v interiéru.

Před použitím topidla si přečtěte pečlivě návod k použití. Bezpečný provoz topidla a jeho správná funkce jsou zaručeny jen při jeho dodržení.

DŮLEŽITÉ BEZPEČNOSTNÍ PŘEDPISY

- Topidlo smí být použito výhradně ve vnitřním prostředí.
- Ve vzdálenosti 1,8 m před topidlem i do stran topidla nesmí být nábytek, záclony či jiné hořlavé materiály.
- Při delším pobytu v bezprostřední blízkosti topidla může dojít k přehřátí organismu (úpal).
- Topidlo nepoužívejte bez dozoru pro ohřev dětí, nepohyblivých nebo bezmocných osob.
- Před připojením do sítě zkontrolujte, zda napětí na štítku odpovídá napětí v síti.
- Topidlo nesmí být připojeno prodlužovacím kabelem.
- Topidlo nesmí být umístěno v místnosti, kde je bazén, vana, sprchový kout nebo jakýkoliv jiný zdroj páry.
- Udržujte přívodní šňůru v bezpečné vzdálenosti od povrchu topidla.
- Topidlo nesmí být nikdy zakryto – nebezpečí požáru.
- Topidlo smí být umístěno pouze tak, aby nebylo bráněno proudu vzduchu.
- Pokud i správně dimenzované jističe při zapnutí topidla vypínají, použijte jističe s charakteristikou C.
- Pozor: Při provozu je povrch topidla velmi horký.

TECHNICKÉ ÚDAJE

Typ	Napětí	Příkon	Proud	Hmotnost	Rozměry Š x V x H
SOR213C	230 V	1300 W	5,7 A	3,7 kg	430 x 228 x 323 mm
SOR213DC	230 V	2600 W	11,3 A	5,9 kg	815 x 228 x 323 mm

ZÁKLADNÍ MINIMÁLNÍ BEZPEČNÉ VZDÁLENOSTI

Typ	Min. výška dolní hrany topidla nad podlahou	Min. vzdálenost horní hrany topidla od stropu	Min. vzdálenost od vedlejší zdi (rohu)
SOR213C	2,1 m	0,3 m	1,5 m
SOR213DC	3,0 m	0,5 m	1,5 m

INSTALACE NA ZEĎ

Pro instalaci na zeď vyberte místo, které splňuje níže uvedené bezpečnostní předpisy:

Postup montáže:

Topidlo musí být upevněno tak, aby byla horní hrana zářiče ve vodorovné poloze.

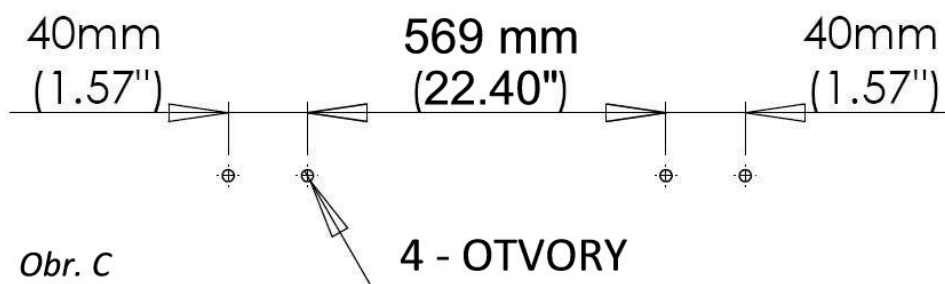
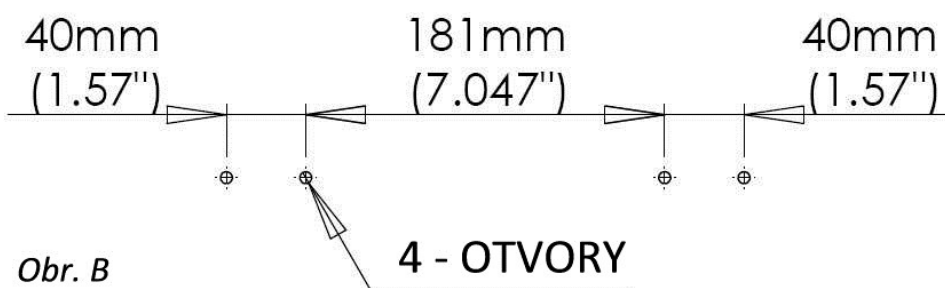
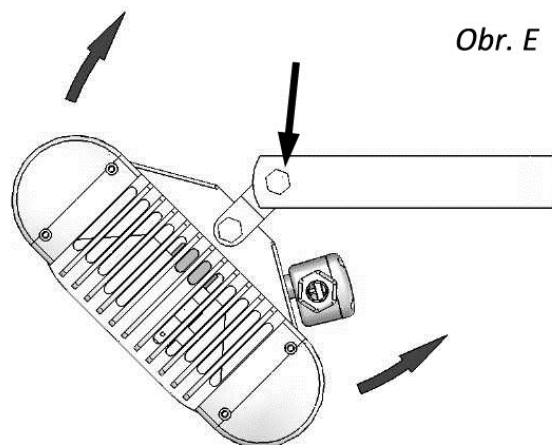
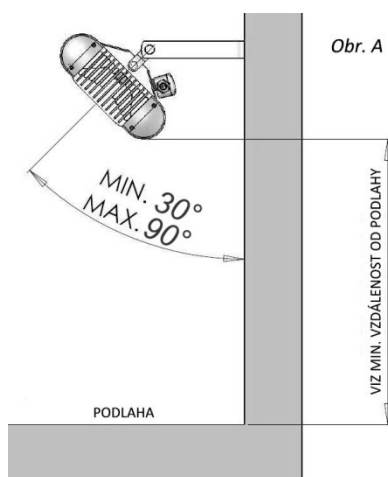
Topidlo musí být upevněno tak, aby úhel mezi stěnou a topidlem nebyl větší než 90° a menší než 30° (viz obr. A).

Musí být dodrženy uvedené minimální bezpečné vzdálenosti. Neinstalujte topidlo do rohu místnosti!

Nesmí být v dosahu dětí.

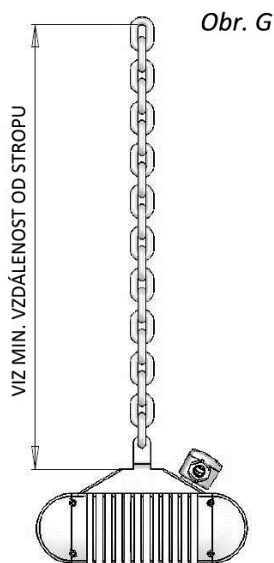
Držáky tvaru L přišroubujte na zeď kratším ramenem. Rozteče děr jsou uvedeny pro typ SOR 213C na obr. B a pro typ SOR 213DC (dvojité) na obr. C.

Přišroubujte topidlo k držákům pomocí dodaných šroubů a zkontrolujte jeho sklon od svislé roviny (viz obr. A). Krabice s připojeným přívodním kabelem musí být na spodní straně topidla.



ZAVĚŠENÍ NA ŘETĚZ

Sorrento Ceramic může být zavěšeno na řetězu upevněném ke stropu místnosti. Musí být dodrženy uvedené minimální bezpečné vzdálenosti. Neinstalujte topidlo do rohu místnosti! Topidlo zavěšte na dva řetězy podle obr. G.



PRAVIDELNÁ ÚDRŽBA

Vnější povrch topidla je nutné pravidelně otírat od prachu měkkým hadrem namočeným ve vodě se saponátem.

Při nedostatečné údržbě může dojít k připečení prachu na topidlo, které se projeví změnou barvy topidla. Barevné změny nemají žádný vliv na funkčnost topidla a nevztahuje se na ně záruka.

LINKA POMOCI A SERVIS (ZÁRUČNÍ I POZÁRUČNÍ) A OBJEDNÁVÁNÍ NÁHRADNÍCH LAMP:

Tel. 485 130 303

Řídící systémy, spol. s r. o.
Ještědská 90/117a
460 08 Liberec 8

www.bionaire.cz
e-mail: info@bionaire.cz

Náhradní lampy je možné osobně zakoupit i v prodejnách Praha, Brno a Liberec. Adresy najdete na www.bionaire.cz.

www.bionaire.cz www.bionaire.cz