



Quartzové topidlo TANSUN

Typ Algarve ALG 213

Návod k použití a instalaci

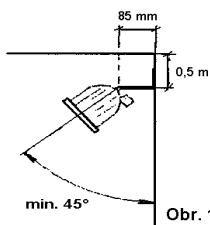


TANSUN LIMITED

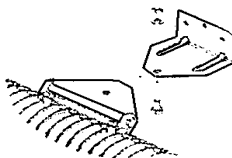
Quartzové topidlo Algarve (dále jen topidlo) je určeno pro vnější prostředí. Nevyzařuje UV ani jiné škodlivé záření, pouze záření infračervené (tepelné) a viditelné (světlo). Je řešeno jako odstříkující vodě odolné.

DŮLEŽITÉ BEZPEČNOSTNÍ PŘEDPISY


- Topidlo je silný tepelný a světelný zdroj. Nedívejte se dlouhodobě přímo do tepelného zdroje.
- Při delším pobytu přímo v oblasti tepelného záření může dojít k přehřátí organismu (úpal).
- Topidlo nikdy nepoužívejte bez dozoru pro přímý ohřev dětí, nepohyblivých nebo bezmocných osob.
- Před připojením do sítě zkontrolujte, zda napětí na štítku odpovídá napětí v síti.
- Nepoužívejte žádné prodlužovací šňůry nebo rozdvojky, mohou se přehřát a způsobit požár.
- Při poškození přívodní šňůry topidlo odpojte a nepoužívejte jej. Přívodní šňůra smí být měněna pouze v autorizovaném servisu.
- Pokud je prasklé krycí sklo, nesmí se topidlo používat.
- Při vnitřním použití ve směru vyzařování nesmí být ani nábytek, ani záclony či jiné hořlavé materiály.
- Udržujte přívodní šňůru v bezpečné vzdálenosti od povrchu topidla.
- Topidlo nesmí být nikdy zakryto – nebezpečí požáru.
- Topidlo smí být umístěno pouze tak, aby nebylo bráněno proudu vzduchu.
- Topidlo lze zapojit přímo k rozvodu, ale to musí zajistit pracovník s předepsanou kvalifikací nebo odborná firma!
- Pokud i správně dimenzované jističe při zapnutí topidla vypínají, použijte jističe s charakteristikou C.
- **Pozor: Při provozu je povrch topidla velmi horký.**
- **Při jakékoliv manipulaci s lampou nesahejte na její povrch holýma rukama! Stopy po dotyku by se vypálily do skla a tím by se podstatně zkrátila životnost lampy. Při dotyku prstem je třeba sklo důkladně vyčistit měkkým hadříkem, který nepouští chlupy a čistým lihem!**
- **Topidlo musí být vždy připojeno k rozvodu se zemnicím vodičem.**



Obr. 1



Obr. 2



Obr. 3

INSTALACE NA ZEĎ - POSTUP

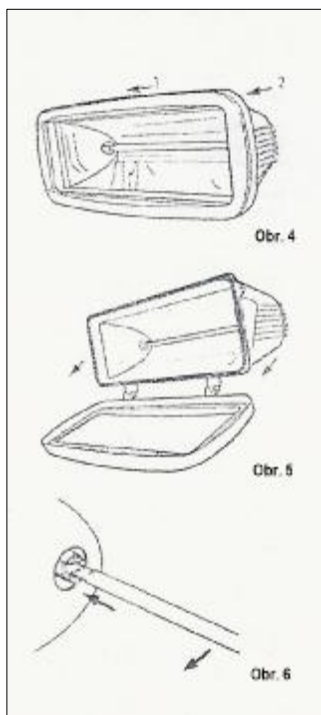
Pro instalaci na zeď vyberte místo, které splňuje výše uvedené bezpečnostní předpisy.

Základní minimální bezpečné vzdálenosti:

- výška nad podlahou 2,5 m,
- vzdálenost od stropu nebo jiné konstrukce 0,5 m,
- vzdálenost od vedlejší zdi (od rohu) 1,5 m,
- vzdálenost hořlavých předmětů před topidlem min. 1,8 m.

Postup montáže:

1. Úhel mezi stěnou a topidlem musí být větší než 45° (viz obr. 1).
2. Musí být dodrženy bezpečné vzdálenosti.
3. Nesmí být v dosahu dětí.



4. Držák přišroubujte na zeď (viz obr. 2).
 5. Přišroubujte topidlo k držáku (viz obr. 3).
 6. Zkontrolujte dotažení šroubů – při ohřátí topidla se nesmí uvolnit.
- Sklon topidla se nastavuje šrouby podle obr. 2 a 3.

VÝMĚNA LAMPY

1. Vytáhněte vidlici ze zásuvky a nechte topidlo vychladnout.
2. Imbusem 3 mm vyšroubujte šrouby 1 a 2 odklápěcího krytu podle obr. 4.
3. Odklopte kryt (viz obr. 5).
4. Zatlačením lampy do pružinové patice (asi o 3 mm) lampu vyjměte z reflektoru (viz obr. 6). Pokud topidlo jen čistíte, otřete reflektor a opačným postupem topidlo sestavte. Reflektor důkladně vyčistěte měkkým hadříkem, který nepouští chlupy, případně jej otřete čistým lihem a nechte dokonale oschnout!
5. Při výměně lampy vložte novou a topidlo sestavte.

DŮLEŽITÉ UPOZORNĚNÍ

Nejpozději po osmdesáti hodinách provozu je třeba prohlédnout reflektor a lampu topidla. Pokud je na nich usazen prach, vyčistěte je důkladně měkkým hadříkem, který nepouští chlupy a čistým lihem!

Při vyjímání lampy (při čištění) i při vkládání lampy nesahejte na její povrch holýma rukama! Nepoužívejte ale nikdy kožené rukavice, jen textilní, nebo papírový ubrousek, kapesník, apod.

Stopy po dotyku holé ruky by se vypálily do skla a tím by se podstatně zkrátila životnost lampy. Při dotyku holým prstem je třeba sklo důkladně vyčistit měkkým hadříkem, který nepouští chlupy a čistým lihem!

TECHNICKÉ ÚDAJE

Rozměry: š x v x h	400 x 180 x 170 mm
Provozní napětí:	230 V/50 Hz
Příkon:	1,3 kW
Odběr proudu:	5,7 A
Třída izolace:	1
Krytí:	IP54
Hmotnost:	2,85 kg

LINKA POMOCI A SERVIS (ZÁRU ČNÍ I POZÁRU ČNÍ)

A OBJEDNÁVÁNÍ NÁHRADNÍCH LAMP:

Tel. 485 130 303

Řídicí systémy, spol. s r. o.

Ještědská 90

460 08 Liberec 8

www.bionaire.cz

e-mail: info@bionaire.cz

Náhradní lampy je možné osobně zakoupit i v pobočkách Praha a Brno. Adresy jsou na www.bionaire.cz